















LEGENDA:









ELEMENTY WYKONANE W ETAPIE I:

-  Nawierzchnia parkingu z betonowej kostki brukowej
-  Krawężnik betonowy 15x30cm
-  Kanalizacja deszczowa PP DN400
-  Studnia kanalizacji deszczowej DN1200
-  Rura dwudzielna stalowa 150
-  Rura dwudzielna AROTA 160

ETAP II:

-  Nawierzchnia parkingu z betonowej kostki brukowej
-  Nawierzchnia jezdni manewrowej z betonowej kostki brukowej
-  Zieleni
-  Krawężnik betonowy 15x30cm
-  Krawężnik betonowy 15x30cm - zaniżony
-  Obrzeże betonowe 8x30cm
-  Wpusty deszczowe Dn500mm wraz z przykanalikami PPØ200mm
-  Znaki poziome - projektowane

ETAP III:

-  Nawierzchnia opaski i chodnika z betonowej kostki brukowej
-  Nawierzchnia utwardzona i pobocze z kruszywa łamanego
-  Krawężnik betonowy 15x30cm
-  Krawężnik betonowy 15x30cm - zaniżony
-  Opornik betonowy 15x25cm - zaniżony
-  Obrzeże betonowe 8x30cm
-  Solarna lampa LED zasilana z zestawu paneli fotowoltaicznych
-  Wpusty deszczowe Dn500mm wraz z przykanalikami PPØ200mm