

**PROTOKÓŁ WYNIKÓW GŁOSOWANIA I WYNIKÓW WYBORÓW SOŁTYSÓW
I PRZEWODNICZĄCYCH ZARZĄDÓW OSIEDLI**

Protokół sporządzony w dniu 10 maja 2015 r. przez Gminną Komisję Wyborczą w Nowej Dębie z siedzibą w Urzędzie Miasta i Gminy Nowa Dęba.

Głosowanie w 9. obwodach głosowania odbyło się w dniu 10 maja 2015 roku i trwało bez przerwy od godz. 8.00 do 18.00.

Wyniki głosowania w poszczególnych obwodach głosowania przedstawiają się następująco:

1.

Obwodowa Komisja Wyborcza	Nr 1 Alfredówka
Liczba uprawnionych do głosowania	507
Liczba wyborców biorących udział w głosowaniu	193
Liczba oddanych głosów ważnych	189
Na poszczególnych kandydatów oddano następującą ilość głosów ważnych:	
KOPEC Edward	65
TOMCZYK Kamil	124

2.

Obwodowa Komisja Wyborcza	Nr 2 Chmielów
Liczba uprawnionych do głosowania	1687
Liczba wyborców biorących udział w głosowaniu	878
Liczba oddanych głosów ważnych	863
Na poszczególnych kandydatów oddano następującą ilość głosów ważnych:	
BURLIKOWSKA-ROCHNOWSKA Anna Krystyna	101
CHMIELOWIEC Marzena Jowita	190
KOTULSKI Jan Stanisław	481
WALSKI Marek Ireneusz	91

3.

Obwodowa Komisja Wyborcza	Nr 3 Cygany
Liczba uprawnionych do głosowania	896
Liczba wyborców biorących udział w głosowaniu	416
Liczba oddanych głosów ważnych	413
Na poszczególnych kandydatów oddano następującą ilość głosów ważnych:	
SAMOJEDEN Ryszard Mieczysław	156
ZAWADA Marcin Jacek	257

4.

Obwodowa Komisja Wyborczej	Nr 4 Jadachy
Liczba uprawnionych do głosowania	1276
Liczba wyborców biorących udział w głosowaniu	392
Liczba oddanych głosów ważnych	389
Na kandydata oddano następującą ilość głosów ważnych:	
GRDEŃ Józef	TAK – 330 NIE - 59

1. *[Signature]*

2. *[Signature]*

3. *[Signature]*

4. *[Signature]*

5. *[Signature]*

5.

Obwodowa Komisja Wyborcza	Nr 5 Rozalin
Liczba uprawnionych do głosowania	573
Liczba wyborców biorących udział w głosowaniu	187
Liczba oddanych głosów ważnych	186
Na kandydata oddano następującą ilość głosów ważnych: DURDA Kazimierz	TAK – 169 NIE - 17

6.

Obwodowa Komisja Wyborcza	Nr 6 Tarnowska Wola
Liczba uprawnionych do głosowania	711
Liczba wyborców biorących udział w głosowaniu	273
Liczba oddanych głosów ważnych	273
Na kandydata oddano następującą ilość głosów ważnych: RUTKOWSKI Sławomir	TAK – 264 NIE – 9

7.


Obwodowa Komisja Wyborcza	Nr 7 os. Broniewskiego
Liczba uprawnionych do głosowania	162
Liczba wyborców biorących udział w głosowaniu	33
Liczba oddanych głosów ważnych	33
Na kandydata oddano następującą ilość głosów ważnych: STYKA Zofia	TAK – 26 NIE - 7

8.

Obwodowa Komisja Wyborcza	Nr 9 os. Dęba
Liczba uprawnionych do głosowania	1539
Liczba wyborców biorących udział w głosowaniu	369
Liczba oddanych głosów ważnych	361
Na poszczególnych kandydatów oddano następującą ilość głosów ważnych: FLIS Władysław Feliks	255
PANEK Maria	106





9.

Obwodowa Komisja Wyborcza	Nr 10 os. Poręby Dębskie
Liczba uprawnionych do głosowania	1542
Liczba wyborców biorących udział w głosowaniu	433
Liczba oddanych głosów ważnych	433
Na kandydata oddano następującą ilość głosów ważnych: WOŁOSZ Andrzej	TAK – 410 NIE - 23

1.  2.  3.  4. 

10. Uwagi komisji związane z ustaleniem wyników głosowania:
Nie było

Przy sporządzaniu protokołu obecni byli:

- | | | |
|--------------------|-------------------------|---|
| 1) Elżbieta Gil | - Przewodniczący |  |
| 2) Elżbieta Goclan | - Z-ca Przewodniczącego |  |
| 3) Dorota Puzio | - Członek |  |
| 4) Barbara Sudoł | - Członek |  |

(pieczęć Komisji)

